

PÕHIANDMED

INVESTEERIMISSTRATEEGIA

Alguskuupäev	01.07.2022
Puhasväärtus (NAV)	3 069 203,58 EUR
Investeeringusportfelli osaku väärtus	101,51 EUR
Haldustasu p.a.	0,75 %

Strateegia, mis investeerib fikseeritud tuluga instrumentidesse, mille eesmärk on saavutada tulu, mis on kõrgem tavalisest fikseeritud tuluga investeerimistoodetega seotud tulust. See saavutatakse fikseeritud tuluga investeringute või samaväärsete investeerimisobjektide, üldjuhul investeerimisfondide, valimisega. Enamus varadest investeeritakse Põhjamaade regiooni (Soome, Rootsi, Taani, Norra,) ettevõtete võlakirjadesse, mille krediidireiting on alla investeerimisjärgu. Alternatiivsete investeeringute osakaal võib moodustada kuni 30% varadest. Tuletisinstrumente saab kasutada valuutakursi muutuste riski maandamiseks.

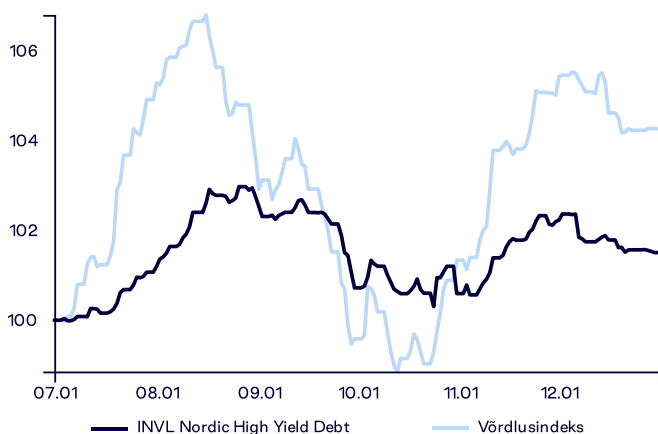
ÜLEVAADE

2022. aasta 4. kvartal algas positiivses meeleolus, kuna üha suurem arv hinnanäitajaid andsid märku sellest, et inflatsioonisurve on lõpuks tippaseme selja taha jätnud. USA oktoobrikuu inflatsiooninäitajates (avaldati 10. novembril) oli esimest korda näha tarbijahinnaindeksi kasvu olulist aeglustumist. Samasugusele tendentsile olime tunnistajaks ka Euroopas, kus olukorda leevendas muuhulgas võrdlemisi soojast talvest tingitud energiahindade langus. Ehkki nii USA Föderaalreserv kui Euroopa Keskpank otsustasid intressimäärade tõstmisel leebema lähenemise kasuks, tõstes detsembris baasintressi 0,5 protsendipunkti võrra (eelmistel kuudel oli seda tõstetud 0,75 protsendipunkti võrra), olid keskpankade kommentaarid tuleviku kohta mõnevõrra süngemad kui turgudel oodati. Nii Euroopa Keskpanka president Christine Lagarde kui Föderaalreservi president Jerome Powell näivad olevat otsustanud, et 2023. aastal intressimäärasid ei kärbita, seda isegi võimaliku majanduslanguse puhul.

Ehkki keskpankade tegevus on viinud võlakirjatootluste rekordilise tõusuni (USA 10 aastase riigivõlakirja tulumäär kerkis aasta jooksul 1,5%–lt 3,9%–le; Saksamaa riigivõlakirjade tulumäär aga 0%–lt 2,6%–le), mis on omakorda toonud kaasa võlakirjahindade languse, on suur osa negatiivsetest sündmustest juba realiseerunud või siis on need finantsinstrumentide hindadesse sisse arvestatud.

Maailma peamistel aktsiaturgudel 4. kvartalis suuri muutusi ei toimunud – erandiks oli vaid Lääne-Euroopa, mille aktsiaturud andsid kvartali jooksul ligikaudu 10% tootlust. 2022. aastal ei olnud ühegi maailma piirkonna peamise aktsiaindeksi tootlus positiivne, välja arvatud mõne üksiku riigi indeks, näiteks Brasiilia. Viimase 75 aasta jooksul on USA aktsiaindeksi S&P 500 keskmine tootlus negatiivse tulemiga aastale järgneval kalendriaastal olnud ligikaudu 15% (dollaris, dividende arvestamata) ning kahte järjestikust negatiivse tulemiga aastat on ette tulnud vaid kolmel korral. Samas on tösi, et mineviku tootlus ei garanteeri samasugust tulemust tulevikus.

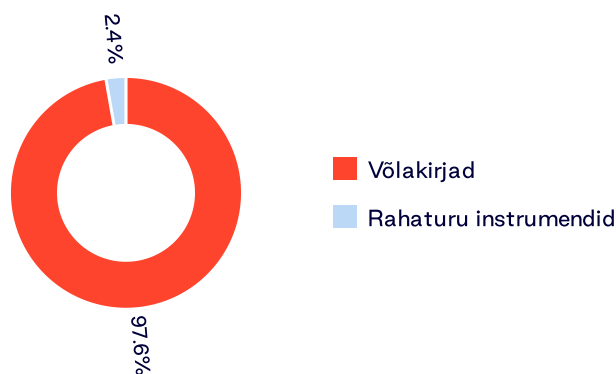
Praegu on portfelli investeeringud jagatud kolme aktiivselt hallatud fondi vahel, mis investeerivad Põhja-Euroopa kõrge tulususega võlakirjadesse: DNB Fund High Yield Institutional, Pareto Nordic Corporate Bond Fund ja Mandatum Nordic High Yield Total Return Fund. Samuti investeerisime Luminori võlakirja, mille tulumäär lõpptähtajani on hetkel 6,3% aasta baasil.

OSAKU VÄÄRTUS ALATES
INVESTEERIMISPORTFELLI LOOMISESTINVESTEERIMISPORTFELLI KVARTAALNE
TOOTLUS


	Investeeringusportfell	Võrdlusindeks*
2022 IV KVARTAL	0,78 %	4,70 %
Alates loomisest	1,51 %	4,27 %

Juhime tähelepanu sellele, et investeeringusportfelli mineviku tootlus ei taga samasugust tootlust tulevikus. Mineviku tootlus ei ole usaldusväärne näitaja tulevase tootluse ennustamiseks.

VARAKLASSIDE JAOTUS



GEOGRAAFILINE JAOTUS**



* Alates 1. juulist 2022 rakendatakse koondvõrdlusindeksit:

100,00% Bloomberg Pan-European High Yield (Euro) (IO2501EU Index)

** Geograafilisele asukohale viitamisel võetakse arvesse investeeringutega majandusliku loogika alusel seotud riike ning lisaks ühisinvesteeringufondide (CIF) ja börsil kaubeldavate fondide (ETF) investimiskomponente, juhindudes nende raportitest. Kui nendes raportites ei täpsustata CIF-i või ETF-i investimiskomponente, siis kasutatakse riiki, kus CIF või ETF on registreeritud.

Käesolev dokument sisaldab teavet investimisportfelli mineviku tootluse kohta, mida INVL Life (edaspidi kindlustusselts) elukindlustuslepingu raames pakub. Investeering on seotud riskiga ja investeeringute väärtus võib ajas nii tõusta kui langeda. Mineviku tootlus ei taga sarnast tootlust tulevikus.

Teie ise vastutate oma investimisotsuste eest, seega peaksite enne otsuse langetamist põhjalikult tutvuma investimisriskiga elukindlustuse tingimustega, investimisportfelli tingimustega, põhiteabedokumendi, hinnakirja ja muu olulise teabega. Nimetatud dokumendid ja teave on saadaval meie kodulehel www.invl.com.

Esitatud teavet ei saa käsitleda soovitusena, juhise või üleskutsena teatud investimisportfellidesse investeerida ning selle alusel ega seda kasutades ei tohi sõlmida mingeid tehinguid. Ehkki esitatud teabe puhul on lähtutud allikatest, mida peetakse usaldusväärseteks, ei vastuta kindlustusselts võimalike ebatäpsuste ega kahjumi eest, mida investorid seda silmas pidades kannavad.